


Kortvarig sjukfrånvaro bland privatanställda arbetare

Oktober 2019

afa
FÖRSÄKRING





AFA Försäkring ger trygghet och ekonomiskt stöd vid sjukdom, arbetsskada, arbetsbrist, dödsfall och föräldraledighet. Våra försäkringar är bestämde i kollektivavtal mellan arbetsmarknadens parter och vi försäkrar 4,7 miljoner människor i privat näringsliv, kommuner och regioner.

AFA Försäkring drivs utan vinstsyfte. Vi förvaltar cirka 195 miljarder kronor för att säkerställa framtida utbetalningar till våra försäkrade. En viktig del av vår verksamhet är att stödja forskning och projekt som aktivt syftar till att förbättra arbetsmiljön.

AFA Försäkring har cirka 660 medarbetare och ägs av Svenskt Näringsliv, LO och PTK.

Vi arbetar förebyggande

Totalt satsar arbetsmarknadens parter genom AFA Försäkring cirka 150 miljoner kronor per år på stöd till forskning och utveckling inom arbetsmiljö och hälsa. Det gör oss till en av Sveriges främsta anslagsgivare inom området. Resultaten av forskningen omsätts i praktisk handling genom förebyggande arbetsmiljösatsningar.

För att säkerställa att vi stödjer relevant forskning analyserar vi statistik från de försäkringsfall som vi administrerar. Statistiken hämtar vi ur vår skadedatabas där det finns information om 14 miljoner försäkringsärenden. Skadedatabasen ger oss stor kännedom om vilka skador och sjukdomar som är vanligt förekommande i olika sektorer och yrkesgrupper.

För att göra informationen tillgänglig för alla presenterar vi varje år aktuell statistik i vår återkommande årsrapport och i fyra delrapporter. Årsrapporten är mer generell medan delrapporterna belyser specifika områden, till exempel korta sjukfall, som i den här rapporten.

Innehåll

Bakgrund	5
Om rapporten	6
Sammanfattning	8
Kortvarig sjukfrånvaro bland privatanställda arbetare	10
Risk för kortvarig sjukfrånvaro över tid	12
Korta sjukfall i olika åldrar	13
Hur långa blir de korta sjukfallen?	15
Diagnosfördelning för korta sjukfall	16
Korta sjukfall i olika yrkesgrupper	23
Upprepad sjukfrånvaro	27
Litteraturlista	29

Bakgrund

Vi belyser både arbetsolyckor och sjukfall hos AFA Försäkrings försäkrade i särskilda rapporter och djupstudier. I den här rapporten lyfter vi korta sjukfall som varat mellan 15 och 90 dagar.

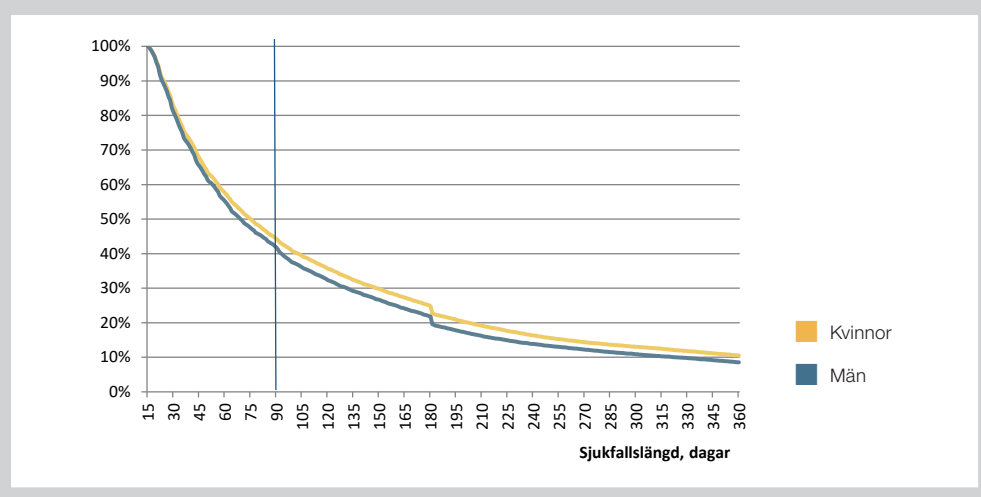
Det sjukfallsmått vi vanligtvis redovisar i våra rapporter är långa sjukfall, det vill säga sjukfall som varat längre än 90 dagar eller beviljats månadsersättning. Som **diagram 1** visar avslutas dock mer än hälften av sjukfallen inom Svenskt Näringsliv/LO redan innan de blir 90 dagar.

Dessa korta sjukfall skiljer sig delvis från långa sjukfall, bland annat när det gäller diagnoser. Rapporteringen om sjukfrånvaro behöver därför kompletteras med information om de korta sjukfallen för att ge en helhetsförståelse för sjukfrånvaroutvecklingen.

En förklaring till det hack i kurvan som syns vid dag 180 i **diagram 1** är att Försäkringskassan börjar pröva arbetsförmågan mot normalt förekommande arbete på hela arbetsmarknaden efter dag 180.

Diagram 1

Samtliga sjukfall med start 2017 och hur stor procentandel som fortfarande har pågått efter ett visst antal dagar. Svenskt Näringsliv/LO.



Om rapporten

Korta sjukfall

Grunden för denna rapport är sjukfall som lett till ersättning genom AFA Försäkrings sjukförsäkring för privatanställda arbetare, Avtalsgruppsjukförsäkring AGS. Med ett kort sjukfall menar vi en sjukskrivning som har pågått mellan 15 och 90 dagar.

I vissa avsnitt jämför vi de korta sjukfallen med utvecklingen för långa sjukfall. Med långa sjukfall avser vi sjukfall som pågått i minst tre månader eller lett till sjuk- eller aktivitetsersättning, hos AFA Försäkring kallad månadersersättning.

Aktivitetsersättning är en tidsbegränsad ersättning som kan beviljas till unga i åldrarna 19–29 år. Uppgifter om långa sjukfall finns i AFA Försäkrings rapport *Allvarliga arbetsskador och långvarig sjukfrånvaro 2019*.

Sjukförsäkringen

Genom Avtalsgruppsjukförsäkringen (AGS och AGS-KL) omfattas arbetare inom avtalsområdet Svenskt Näringsliv/LO, kooperationen, anställda i kommuner och regioner, Svenska kyrkan och Sobonaföretag. Sobona är en arbetsgivarorganisation för företag som är verksamma inom kommun- och regionnära verksamheter. Försäkringen omfattar däremot inte statligt anställda eller tjänstemän inom det privata avtalsområdet. Sjukfrånvaron behöver inte vara arbetsrelaterad.

Kompletterande statistik

AFA Försäkring registrerar diagnoskoder enligt kodsyste­met ICD 10 som administreras av Socialstyrelsen, (Socialstyrelsen, 2011).

I rapporten är risken, det vill säga antalet sjukfall per 1 000 sysselsatta, beräknad för perioden 2007–2017. Till beräkningarna har sysselsättningsstatistik från Statistiska centralbyråns yrkesregister använts. Statistiken finns tillgänglig för åren 2007–2017. För 2018 har vi gjort en preliminär uppskattning.

Yrkesregistret innehåller information om den arbetande befolkningens yrkestillhörighet. Informationen gäller det yrke individen ansetts ha haft i november under referensåret och den

ålder som uppnåtts vid årets slut. Som förvärvsarbetande räknas alla som har arbetat i minst en timme per vecka i november månad. Statistiken omfattar alla över 16 år som under referensåret ansetts ha varit förvärvsarbetande i november månad och folkbokförda i Sverige den 31 december.

AFA Försäkrings skadedatabas är en dynamisk databas. Det innebär att sjukfall kan rapporteras in i efterhand, vilket ger en viss eftersläpning i inflödet av ärenden. För att kunna göra jämförelser av risk över tid är årsstatistiken över antalet sjukfall i vissa fall avläst den 31 december året efter insjuknandeåret. Uppgifterna för 2018 är preliminära.

Sammanfattning

- ▶ Fler än hälften av sjukfallen bland privatanställda arbetare avslutas inom 90 dagar och räknas därmed som korta sjukfall.
- ▶ Majoriteten av de korta sjukfallen avslutas inom 45 dagar.
- ▶ Utvecklingen över tid har varit stabilare för korta sjukfall än för långa sjukfall.
- ▶ Kvinnor har klart högre risk för kortvarig sjukfrånvaro än män. Skillnaden mellan könen är dock mindre än för långa sjukfall.
- ▶ Äldre har en klart högre risk för kortvarig sjukfrånvaro än yngre. Åldersskillnaden är något mindre för korta sjukfall än för långa.
- ▶ Den korta sjukfrånvaron bland unga har ökat över tid. Flera korta sjukfall med *psykisk diagnos* är den främsta orsaken.
- ▶ *Muskuloskeletala diagnoser* som *ryggvärk* och *reumatism* är den vanligaste orsaken till kortvarig sjukfrånvaro. Näst vanligast är *psykiska diagnoser*. Andelen *psykiska diagnoser* har ökat över tid.

- ▶ Högst risk för kortvarig sjukfrånvaro finns inom yrkesgrupperna *livsmedelsarbete och träindustriarbete*. Lägst risk har yrkesgruppen *restaurang- och storköksarbete*.
- ▶ Ungefär vart fjärde av kvinnornas och vart femte av männens nya korta sjukfall följs av ytterligare minst ett sjukfall inom ett år.
- ▶ Av de större yrkesgrupperna har kvinnor inom yrkesgruppen *städare och fönsterputsare* den största andelen upprepad sjukfrånvaro inom ett år. Minst andel upprepad sjukfrånvaro har män i yrkesgrupper inom *byggsektorn*.

Kortvarig sjukfrånvaro bland privatanställda arbetare




I **Tabell 1** redovisar vi sjukfall som varat mellan 15 och 90 dagar, i rapporten kallat korta sjukfall, mellan 2007 och 2017. **Tabell 2** redovisar motsvarande

information för långa sjukfall som varat i mer än 90 dagar eller där månadsersättning beviljats.

Tabell 1

Antal korta sjukfall per år för kvinnor och män inom Svenskt Näringsliv/LO.



	2007	2008	2009	2010	2011	2012	2013	2014	2015	2016	2017
Kvinnor	12 855	12 283	11 777	12 749	13 775	13 353	13 813	13 763	13 500	14 476	14 019
Män	22 280	20 597	19 934	20 975	21 988	21 623	22 213	22 214	21 656	23 190	22 876
Totalt	35 135	32 880	31 711	33 724	35 763	34 976	36 026	35 977	35 156	37 666	36 895

Tabell 2

Antal långa sjukfall per år för kvinnor och män inom Svenskt Näringsliv/LO.



	2007	2008	2009	2010	2011	2012	2013	2014	2015	2016	2017
Kvinnor	9 551	7 897	6 746	8 857	9 577	10 103	12 202	13 397	13 694	12 808	10 960
Män	16 370	14 008	12 481	14 008	14 375	15 663	17 546	18 693	19 268	18 428	16 040
Totalt	25 921	21 905	19 227	22 865	23 952	25 766	29 748	32 090	32 962	31 236	27 000

Antalet korta sjukfall har varit fler än antalet långa sjukfall under samtliga år av den redovisade tidsperioden. Att män har fler sjukfall än kvinnor har att göra med att fler män än kvinnor arbetar inom avtalsområdet Svenskt Näringsliv/LO.

För att vi ska kunna följa utvecklingen över tid behöver antalet korta sjukfall sättas i relation till antalet sysselsatta. Detta görs i följande avsnitt med måttet *antal korta sjukfall per 1 000 sysselsatta*, även kallat *risk* för kortvarig sjukfrånvaro.

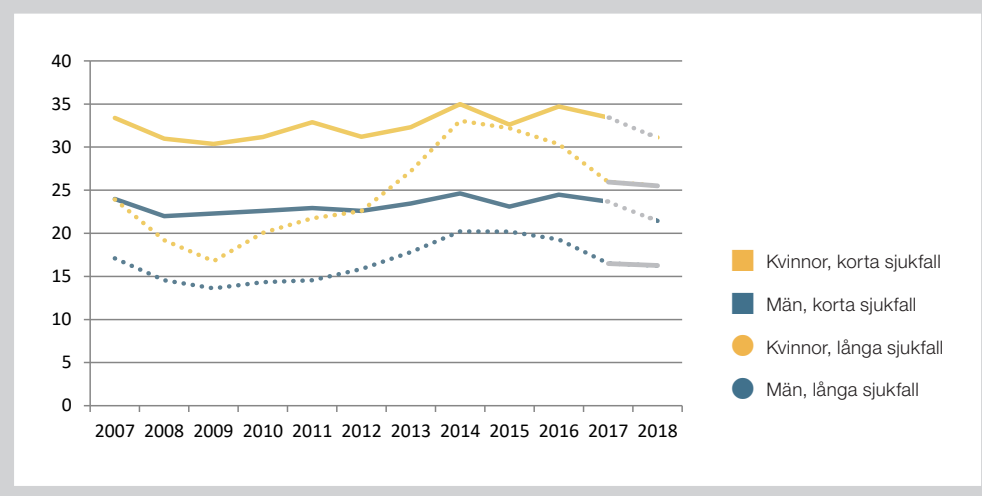
Risk för kortvarig sjukfrånvaro över tid

I **diagram 2** redovisar vi risken för kortvarig sjukfrånvaro över tid. Risken beräknas som antal korta sjukfall per 1 000 sysselsatta det aktuella året. För 2018 presenteras en uppskattning av risken, då det ännu inte finns ett färdigt

utfall för 2018. Som jämförelse innehåller **diagram 2** även utvecklingen för antalet långa sjukfall per 1 000 sysselsatta. För att kunna göra jämförelser av risken över tid är antalet sjukfall avläst den 31 december året efter insjuknandeåret.

Diagram 2

Risk per 1 000 sysselsatta, det vill säga antal korta respektive långa sjukfall, inom Svenskt/Näringsliv/LO 2007–2017, samt uppskattad risk för 2018.



Utvecklingen över tid har varit klart mer stabil för korta sjukfall än för långa. En möjlig förklaring till detta är att andelen *psykiska* och *muskuloskeletal* diagnoser är mindre vid korta sjukfall än vid långa. Eftersom förekomsten av sjukfall med dessa två diagnoskapitel har varierat mer över tid än sjukfall med andra diagnoskapitel ger en mindre andel en stabilare utveckling.

En annan möjlig förklaring till att korta sjukfall haft en stabilare utveckling är att de långa sjukfallen har haft ett

större inflöde av så kallade återvändare. Med återvändare avses personer som återvänt till sjukförsäkringen efter att tidigare ha uppnått den maximala tid i sjukförsäkringen som fanns från årsskiftet 2009/2010 till början av 2016. Dessa personers sjukfall blev i regel långa.

Kvinnor har klart högre risk för kortvarig sjukfrånvaro än män. Skillnaden mellan könen är dock mindre än för långa sjukfall.

Korta sjukfall i olika åldrar

Diagram 3 och 4 visar risken för kortvarig sjukfrånvaro över tid per åldersgrupp för kvinnor respektive män. Liksom för långa sjukfall har äldre en klart högre risk för kortvarig sjukfrånvaro än yngre. Ålderskillnaden är något mindre för korta sjukfall än för långa.

För kvinnor i de två yngsta åldersgrupperna 16–25 år och 26–35 år ser vi en uppåtgående trend sedan 2010. En viktig förklaring till detta är en

påtaglig ökning av antalet korta sjukfall med *psykisk diagnos*. 2017 minskade dock risken för kortvarig sjukfrånvaro för kvinnor 16–25 år och 26–35 år något. För män i åldersgrupperna 16–25 år och 26–35 år är utvecklingen snarlik.

Även för kvinnor och män i åldersgruppen 56–64 år ser vi en ökande trend, men den är inte lika påtagligt driven av ett enskilt diagnoskapitel som ökningen för unga.

Diagram 3

Antal korta sjukfall per 1 000 sysselsatta kvinnor, efter åldersgrupp.
Svenskt Näringsliv/LO.

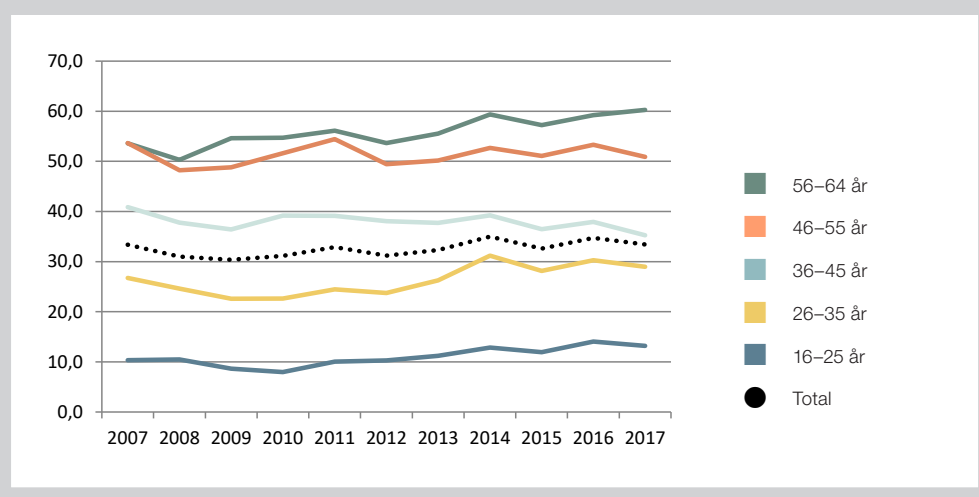
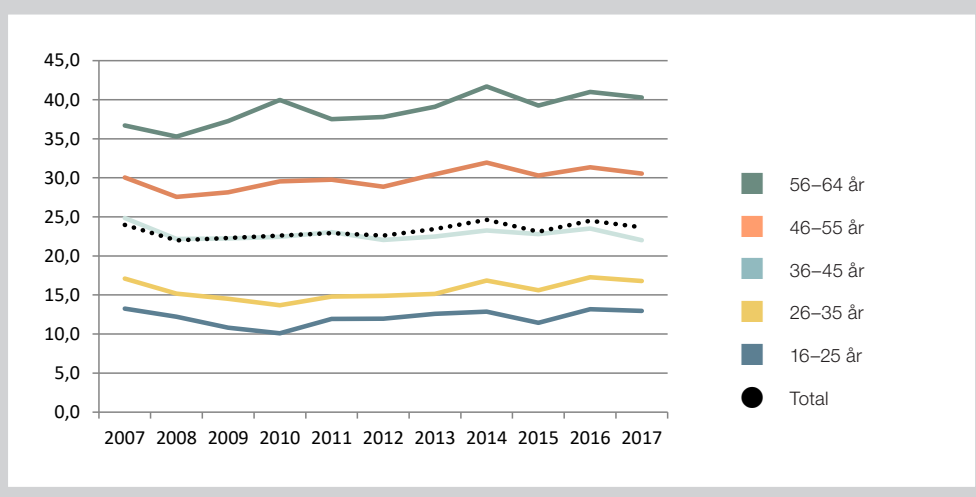


Diagram 4

Antal korta sjukfall per 1 000 sysselsatta män, efter åldersgrupp.
Svenskt Näringsliv/LO.



Hur långa blir de korta sjukfallen?

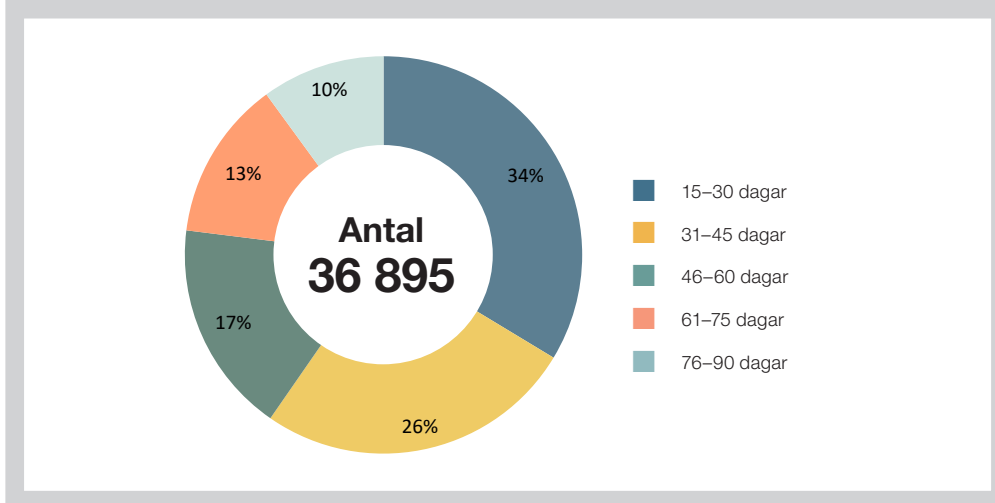
Diagram 5 visar längden för korta sjukfall inom Svenskt Näringsliv/LO 2017. Majoriteten av de korta sjukfallen avslutas inom 45 dagar. Längden skiljer sig endast marginellt mellan könen och har varit stabil de senaste åren.

Den kortaste längdklassen, 15–30 dagar, utgörs till nära 10 procent

av sjukdomar inom diagnoskapitlet *andningsorganens sjukdomar*, som bland annat innefattar *förkylning, influensa och lunginflammation*. För sjukfall mellan 61 och 90 dagar utgör *andningsorganens sjukdomar* bara cirka 1 procent av sjukfallen.

Diagram 5

Längd för korta sjukfall 2017, kvinnor och män. Svenskt Näringsliv/LO.



Diagnosfördelning för korta sjukfall

Diagram 6 visar diagnosfördelningen för kvinnors korta sjukfall 2017–2018. En tydlig skillnad mellan korta och långa sjukfall är att *muskuloskeletala* diagnoser är vanligast för de korta, medan *psykiska diagnoser* är vanligast för de långa. De *psykiska diagnoserna* utgör 18 procent av de korta sjukfallen, men av de långa sjukfallen har 35 procent en *psykisk diagnos*. *Muskuloskeletala diagnoser*

står för 30 procent av sjukfallen för både långvarig och kortvarig sjukfrånvaro.

Skador och förgiftningar (ofta fritidsolyckor) utgör 10 procent av de korta sjukfallen och 7 procent av de långa. *Graviditetsrelaterade diagnoser* utgör 8 procent av de korta sjukfallen och 7 procent av de långa.

Diagram 6

Nya korta sjukfall för kvinnor 2017–2018, efter diagnoskapitel.

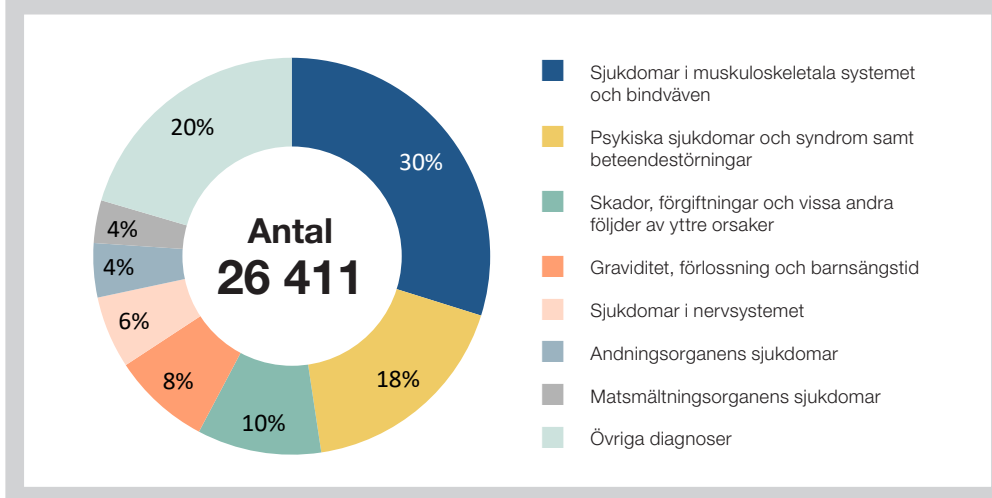


Diagram 7 visar diagnosfördelningen för mäns korta sjukfall 2017–2018. För män är *muskuloskeletal diagnos* vanligast vid både korta och långa sjukfall, diagnoskapitlet står för 35 procent av de korta sjukfallen och 38 procent av de långa. Vid kortvarig sjukfrånvaro är *skador och förgiftningar* näst vanligast och utgör 18 procent av sjukfallen. *Psyksiska diagnoser* är tredje vanligast och står för 12 procent av de korta sjukfallen. Den näst vanligaste

diagnosen bakom långvarig sjukfrånvaro är däremot *psyksiska diagnoser*, som står för 22 procent av sjukfallen, *skador och förgiftningar* är tredje vanligast. För den yngsta åldergruppen 16–25 år är *skador och förgiftningar* den vanligaste orsaken bakom kortvarig sjukfrånvaro och står för 37 procent av all sjukfrånvaro. Den vanligaste skadan är frakturer på *handed/hand, knä/underben och skuldra och överarm*.

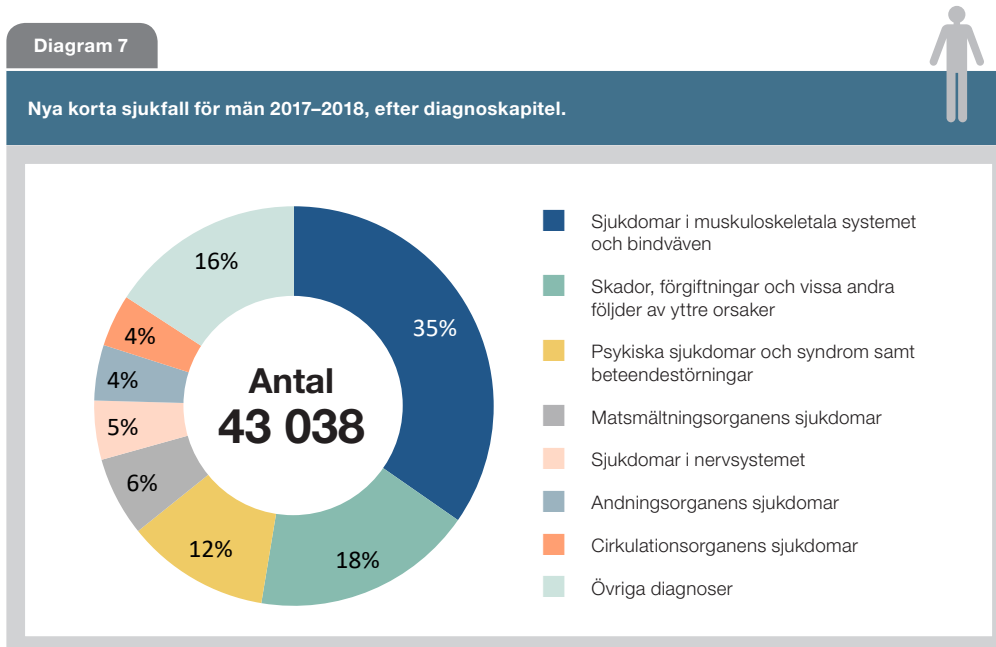
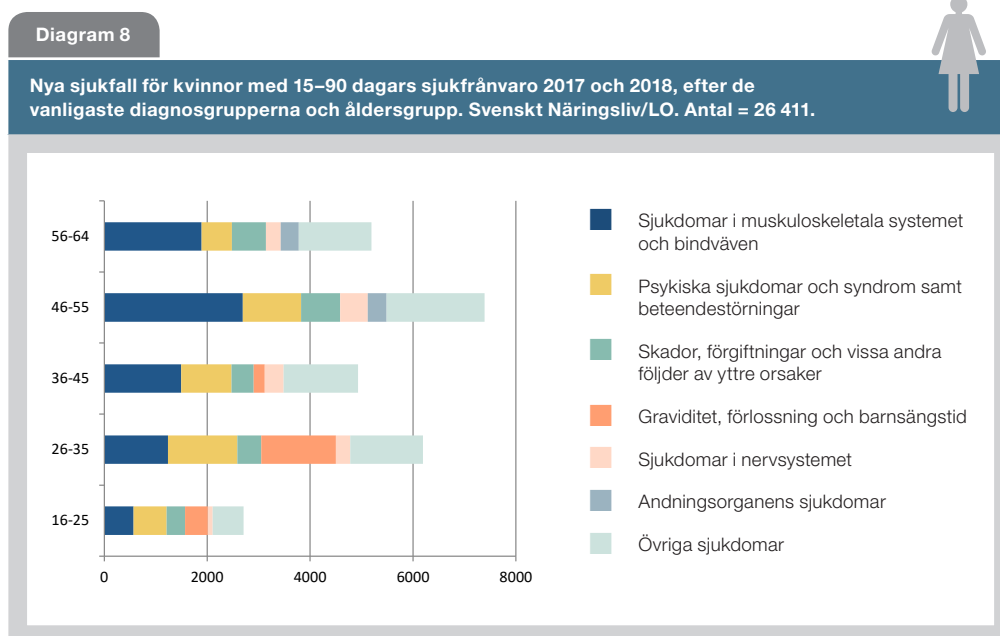


Diagram 8 visar hur olika diagnoskapitel är fördelade i olika åldersgrupper för kvinnor. **Diagram 9** visar motsvarande för män. För kvinnor är de *psykiska diagnoserna* vanligare i de två yngsta åldersgrupperna.

Bland 26–35 åringarna är *graviditetsrelaterade diagnoser* den vanligaste orsaken bakom kortvarig sjukfrånvaro. I de tre äldsta åldersgrupperna är *muskuloskeletal diagnos* vanligast.

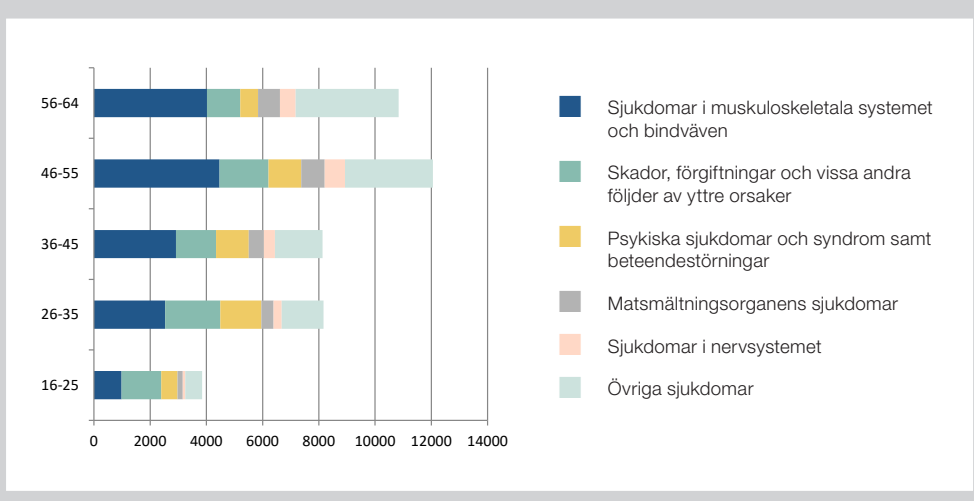


För män är *skador och förgiftningar* den vanligaste orsaken bakom kortvarig sjukfrånvaro i den yngsta åldersgruppen.

Andelen *muskuloskeletal diagnos* ökar successivt i de äldre åldersgrupperna.

Diagram 9

Nya sjukfall för män med 15–90 dagars sjukfrånvaro 2017 och 2018, efter de vanligaste diagnosgrupperna och åldersgrupp. Svenskt Näringsliv/LO. Antal = 43 038.



Vid långa sjukfall har vi på senare år sett att *psykiska diagnoser* blivit vanligare än *muskuloskeletala*. I **diagram 10** till **diagram 15** visar vi hur de vanligaste diagnoserna har utvecklats över tid. Även vid korta sjukfall har de *psykiska diagnoserna* ökat som andel för både kvinnor och män. Ökningen är dock inte lika kraftig. Av de *psykiska diagnoserna*

har också *stressrelaterade diagnoser* blivit vanligare, medan andelen *depressionsdiagnoser* minskat. Detta gäller både kvinnor och män.

De *muskuloskeletala diagnoserna* uppvisar inte samma variation, men vi kan se att *ledsjukdomar* ökar i andel när sjukfrånvaron sjunker.

Diagram 10



Andel i procent för de tre vanligaste diagnoskapitlen vid korta sjukfall, kvinnor.

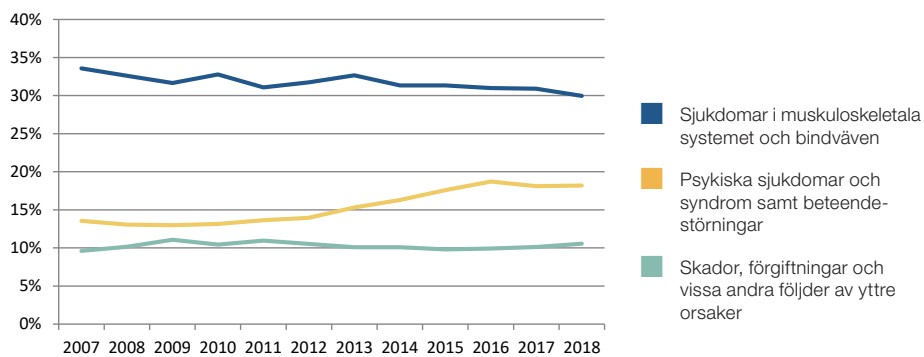


Diagram 11



Andel i procent för de tre vanligaste diagnosgrupperna vid korta sjukfall med en psykisk diagnos, kvinnor.

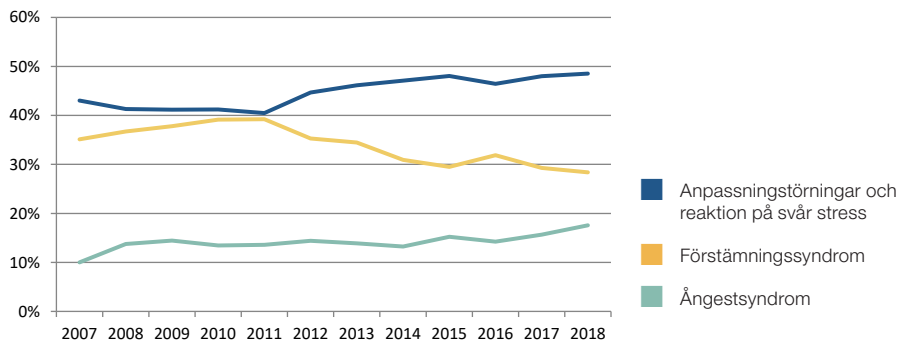


Diagram 12



Andel i procent för de tre vanligaste diagnosgrupperna vid korta sjukfall med en muskuloskeletal diagnos, kvinnor.

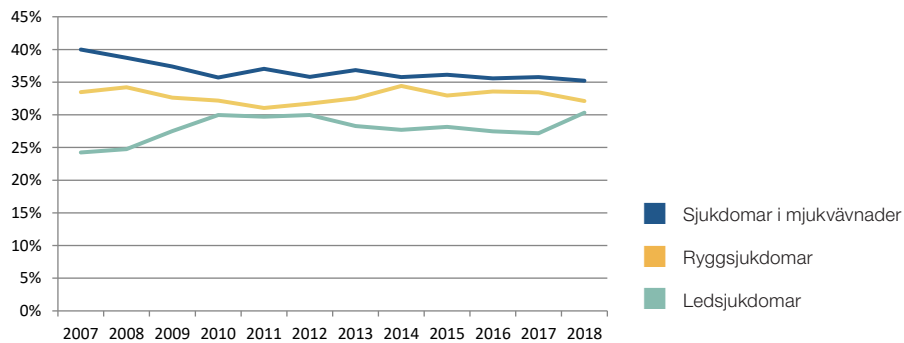


Diagram 13



Andel i procent för de tre vanligaste diagnoskapitleln vid korta sjukfall, män.

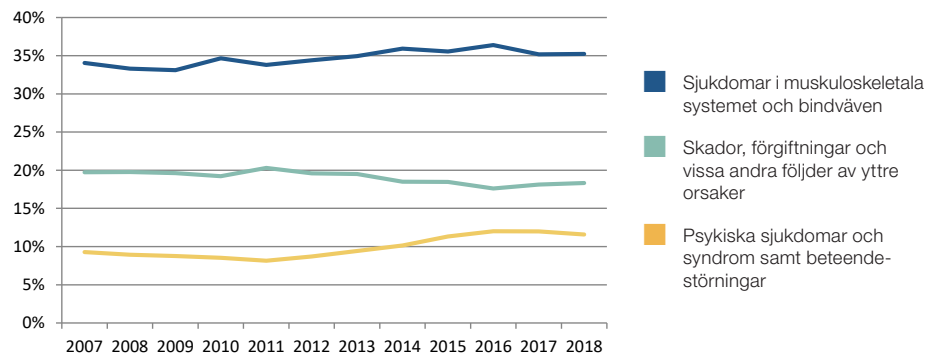


Diagram 14



Andel i procent för de tre vanligaste diagnosgrupperna vid korta sjukfall med en psykisk diagnos, män.

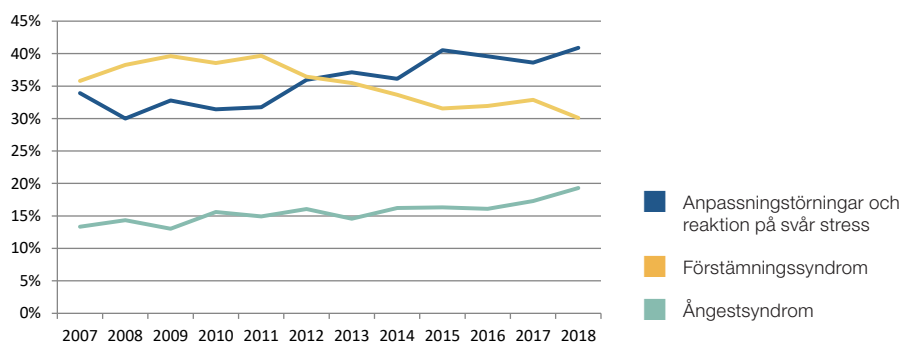
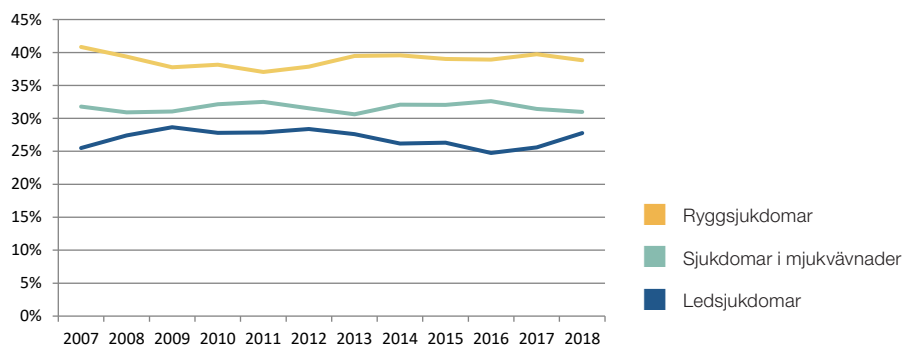


Diagram 15



Andel i procent för de tre vanligaste diagnosgrupperna vid korta sjukfall med en muskuloskeletal diagnos, män.



Korta sjukfall i olika yrkesgrupper

Som vi tidigare har sett är variationen i utveckling över tid för korta sjukfall mindre än för långa. Under de senaste åren av mätperioden för denna rapport har antalet långa sjukfall per 1 000 sysselsatta minskat totalt sett, och i de flesta yrkesgrupperna. De korta sjukfallen har varit mer stabila under samma period. Risken minskade något mellan åren 2016 och 2017, men minskningen var inte lika stor som för de långa. I de flesta yrkesgrupperna är risken för ett kort sjukfall högre än för ett långt.

I **tabell 3** till **tabell 5** visar vi risken per 1 000 sysselsatta i olika yrkesgrupper. För att kunna göra jämförelser av risken över tid är antalet sjukfall avläst den 31 december året efter insjuknandeåret. De yrkesgrupper som har högst risk för kortvarig sjukfrånvaro ligger också högt i risk för långvarig sjukfrånvaro, till exempel *städare och fönsterputsare, livsmedelsarbete* och *textil-, skinn- och läderindustriarbete*.

För både kvinnor och män har yrkesgrupperna *träindustriarbete* och *livsmedelsarbete* högst risk för kortvarig sjukskrivning. De yrkesgrupper som har flest korta sjukfall bland kvinnor är *metall- och övrigt industriellt arbete* och *försäljare inom handeln*.

De yrkesgrupper som har flest korta sjukfall bland män är *godshanterings- och lagerarbete m.m.* och *metall- och övrigt industriellt arbete*.

Samma yrkesgrupper har också flest långa sjukfall.

Inom yrkesgruppen *restaurang och storköksarbete* är dock risken för långa sjukfall något högre och det gäller både kvinnor och män. I yrkesgruppen *jordbruks-, skogsbruks- och trädgårdsarbete* är risken för långa sjukfall högre än för korta sjukfall för kvinnor, men för män ligger riskerna på ungefär samma nivå.



Tabell 3

Antal korta sjukfall per 1 000 sysselsatta 2015–2017 och antal korta sjukfall 2017 per yrkesgrupp, kvinnor och män. Svenskt Näringsliv/LO. Sorterat efter risk 2017.

	2015	2016	2017	Antal korta sjukfall 2017
Livsmedelsarbete	48,8	49,5	46,4	1 096
Städare och fönsterputsare	39,7	46,8	45,3	2 774
Träindustriarbete	43,0	44,2	43,1	854
Textil-, skinn- och läderindustriarbete	44,4	50,8	42,7	297
Godshanterings- och lagerarbete, m.m.	38,2	40,1	38,0	3 965
Metall- och övrigt industriellt arbete	36,6	39,1	35,4	9 073
Byggnadsmålare	32,7	35,9	32,8	469
Brevbärare och tidningsdistributörer, m.fl.	35,6	33,9	28,4	190
Yrkesförare	24,6	28,8	27,8	2 660
Byggnadsträarbetare	27,3	28,3	26,3	1 397
Fastighetsskötare, expeditionsvakter, renhållningsarbetare, m.fl.	19,1	20,4	25,2	1 576
Betong-, bygg- och anläggningsarbete	23,8	25,0	23,4	2 269
Gruv- och bergarbete, stenhuggare	20,7	17,6	22,3	125
Grafiskt arbete	19,4	20,5	21,7	171
Isolerings- och VVS-montörer	18,8	18,7	20,7	540
Personliga assistenter	19,1	19,4	19,3	962
Väktare, ordningsvakter	19,0	19,2	18,9	368
Elektriskt arbete	17,2	17,9	18,7	942
Försäljare inom handel, m.m.	15,5	16,5	15,7	3 752
Jordbruks-, skogsbruks- och trädgårdsarbete	10,4	10,8	10,1	364
Restaurang- och storköksarbete	8,8	9,3	8,5	974
Övriga yrkesgrupper				1 809
Total	26,0	27,6	26,6	36 627

Tabell 4



Antal korta sjukfall per 1 000 sysselsatta 2015–2017 och antal korta sjukfall 2017 per yrkesgrupp, kvinnor. Svenskt Näringsliv/LO. Sorterat efter risk 2017.

	2015	2016	2017	Antal korta sjukfall 2017
Träindustriarbete	77,2	94,0	81,2	217
Livsmedelsarbete	69,1	70,8	70,3	557
Metall- och övrigt industriellt arbete	68,4	73,0	64,3	2 464
Byggnadsträarbetare	73,5	70,8	58,7	44
Godshanterings- och lagerarbete, m.m.	60,5	64,7	57,9	1 186
Textil-, skinn- och läderindustriarbete	60,7	70,0	57,0	211
Byggnadsmålare	58,5	68,9	56,3	66
Yrkesförare	45,4	59,5	53,6	431
Städare och fönsterputsare	45,5	52,2	51,3	2 026
Brevbärare och tidningsdistributörer, m.fl.	45,4	53,2	50,5	77
Isolerings- och VVS-montörer	42,1	46,4	44,6	14
Betong-, bygg- och anläggningsarbete	42,2	59,2	41,6	99
Fastighetsskötare, expeditionsvakter, renhållningsarbetare, m.fl.	19,0	16,2	30,7	464
Väktare, ordningsvakter	30,5	31,3	27,6	151
Elektriskt arbete	30,8	29,0	27,6	35
Grafiskt arbete	30,5	22,4	26,5	49
Gruv- och bergarbete, stenhuggare	26,2	24,5	23,9	10
Personliga assistenter	22,9	24,0	23,6	831
Försäljare inom handel, m.m.	21,0	21,9	20,5	3 066
Jordbruks-, skogsbruks- och trädgårdsarbete	15,7	16,0	15,6	148
Restaurang- och storköksarbete	11,7	12,4	12,0	693
Övriga yrkesgrupper				1 070
Total	32,6	34,7	33,4	13 909

Tabell 5



Antal korta sjukfall per 1 000 sysselsatta 2015–2017 och antal korta sjukfall 2017 per yrkesgrupp, män.
Svenskt Näringsliv/LO. Sorterat efter risk 2017.

	2015	2016	2017	Antal korta sjukfall 2017
Träindustriarbete	37,8	36,6	37,1	637
Livsmedelsarbete	38,6	38,5	34,4	539
Städare och fönsterputsare	28,3	36,5	34,3	748
Godshanterings- och lagerarbete, m.m.	32,9	34,3	33,1	2 779
Byggnadsmålare	30,7	33,3	30,7	403
Metall- och övrigt industriellt arbete	31,2	33,3	30,4	6 609
Textil-, skinn- och läderindustriarbete	25,1	27,3	26,4	86
Byggnadstråarbetare	26,6	27,7	25,9	1 353
Yrkesförare	22,8	26,0	25,5	2 229
Fastighetsskötare, expeditionsvakter, renhållningsarbetare, m.fl.	19,1	21,7	23,5	1 112
Betong-, bygg- och anläggningsarbete	23,4	24,2	23,0	2 170
Gruv- och bergarbete, stenhuggare	20,3	17,2	22,1	115
Brevbärare och tidningsdistributörer, m.fl.	32,4	28,2	21,9	113
Isolerings- och VVS-montörer	18,5	18,4	20,4	526
Grafiskt arbete	16,0	19,9	20,3	122
Elektriskt arbete	16,8	17,6	18,5	907
Väktare, ordningsvakter	13,7	14,2	15,5	217
Personliga assistenter	9,3	8,0	9,0	131
Jordbruks-, skogsbruks- och trädgårdsarbete	8,6	8,9	8,2	216
Försäljare inom handel, m.m.	6,5	7,3	7,7	686
Restaurang- och storköksarbete	5,5	6,0	5,0	281
Övriga yrkesgrupper				739
Total	23,1	24,5	23,7	22 718

Upprepad sjukfrånvaro

I detta avsnitt tittar vi på hur ofta ett nytt kort sjukfall följs av ytterligare minst ett sjukfall inom ett år från det att det första sjukfallet avslutas. Med nytt kort sjukfall avser vi sjukfall för individer som inte varit sjukskrivna med ersättning från AGS under minst ett år innan sjukfallets start.

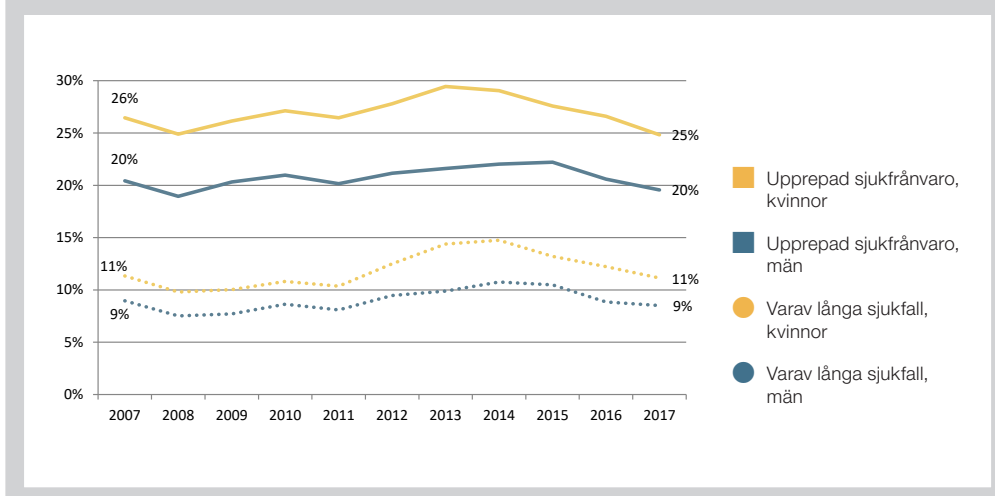
Diagram 16 visar att andelen av de nya korta sjukfallen som har efterföljande sjukfall har minskat de senaste åren, efter att dessförinnan ha ökat under flera år.

Kvinnor har en större andel efterföljande sjukfall än män. Äldre har över lag en större andel efterföljande sjukfall än yngre.

De heldragna linjerna i **diagram 16** visar andelen nya korta sjukfall med efterföljande sjukfall oavsett längd på det efterföljande sjukfallet. De streckade linjerna visar andelen som haft minst ett långt efterföljande sjukfall inom ett år från det första sjukfallets avslut.

Diagram 16

Andel nya korta sjukfall som efterföljts av ytterligare minst ett sjukfall inom ett år, kvinnor och män. Svenskt Näringsliv/LO.



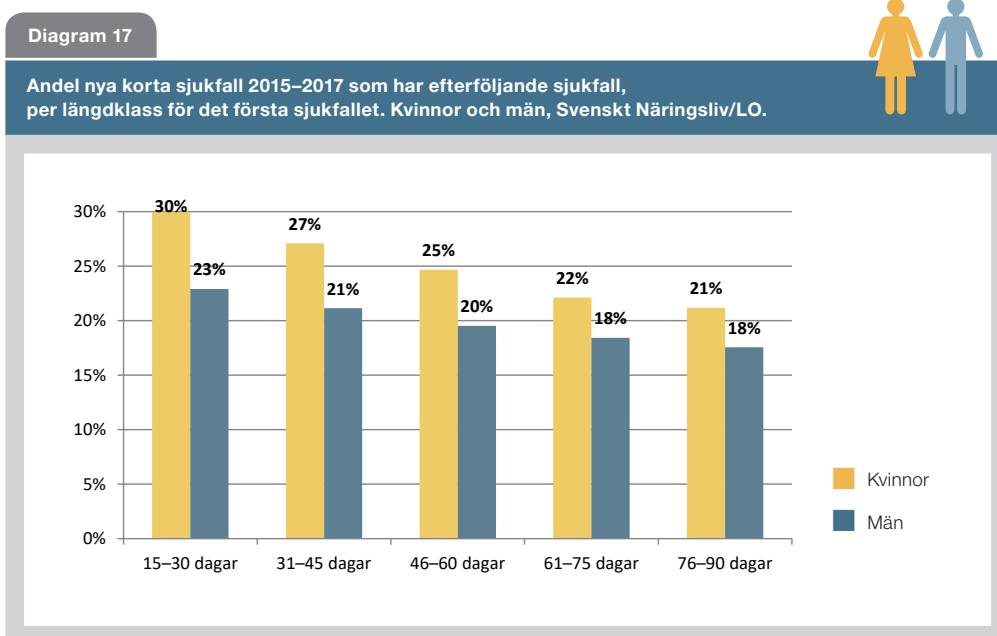
I ungefär hälften av de efterföljande sjukfallen tillhör diagnosen samma diagnoskapitel som i det ursprungliga sjukfallet. Det vanligast förekommande bytet av diagnoskapitel är att det ursprungliga sjukfallet tillhör diagnoskapitlet *skador och förgiftningar* och det efterföljande diagnoskapitlet *muskuloskeletala diagnoser*. Efterföljande sjukfall har över lag en större andel *psykiska* och *muskuloskeletala diagnoser* och en mindre andel *skador och förgiftningar*, jämfört med nya korta sjukfall.

Av de större yrkesgrupperna har kvinnor inom yrkesgruppen *städare och fönsterputsare* den största andelen upprepad sjukfrånvaro inom ett år.

Minst andel upprepad sjukfrånvaro återfinns bland män i yrkesgrupper inom *byggsektorn*.

Diagram 17 visar hur andelen nya korta sjukfall som har efterföljande sjukfall inom ett år skiljer sig åt mellan olika längdklasser. Störst andel med efterföljande sjukfall har de kortaste sjukfallen, med en längd på mellan 15 och 30 dagar. **Diagram 17** avser år 2015–2017, men mönstret är likartat även för tidigare år.

Diagram 17 innefattar alla efterföljande sjukfall oavsett om de blivit korta eller långa. Räknar man endast med långa efterföljande sjukfall försvinner i princip hela skillnaden mellan längdklasserna i det första sjukfallet.



Litteraturförteckning

Socialstyrelsen, 2011.

Internationell statistisk klassificering av sjukdomar och relaterade hälsoproblem,
Västerås: Socialstyrelsen.

AFA Försäkring, 2019.

Allvarliga arbetsskador och långvarig sjukfrånvaro,
Stockholm: AFA Försäkring.



9 av 10 är försäkrade genom jobbet

POSTADRESS **AFA Försäkring 106 27 Stockholm** • BESÖKSADRESS **Klara Södra Kyrkogata 18**
KUNDCENTER **0771-88 00 99** • VÄXEL **08-696 40 00** • afaforsakring.se